

Ausfüllhilfe für den Online-Rechner Mietnomaden

Tarifrechner Wohngebäude



1 ● ● ● ● ● ● ● ●

Formulardaten laden Formulardaten speichern neue Berechnung

^ Auswahl Versicherungsumfang 

Vermittlerangaben

Ihre Vermittlernummer *

Ihr gewünschter Versicherungsumfang

Mietnomaden

Weiter

1. Start

Dies ist die Einstiegsseite des Tarifrechners. Die Mietnomadenversicherung wird von der Rhion der Wohngebäudeversicherung untergeordnet. Deshalb ist der Oberbegriff des Tarifrechners „Wohngebäude“.


Bei der Vermittlernummer handelt es sich um unsere Vermittlernummer. Bitte belassen Sie diese, wie sie ist. Ohne Vermittler können Sie keinen Antrag einreichen.

Über „Formulardaten speichern“ können Sie Ihre Berechnung mit den Eingaben speichern und zu einem späteren Zeitpunkt wieder neu starten. Der Tarifrechner nutzt hierfür ein eigenes Format (.aas). Dieses können Sie zu einem späteren Zeitpunkt über „Formulardaten laden“ wieder aufrufen. Wir empfehlen zwar die Berechnung mit einem Mal durchzuführen, aber die Option für das Zwischenspeichern gibt es. Die Speicherung kann zu jedem Zeitpunkt im Formular vorgenommen werden. „Neue Berechnung“ startet eine komplett neue Berechnung.

Achtung: Bei einer komplett neuen Berechnung werden die bereits eingegeben Angaben gelöscht. Es kann sein, dass Sie bei einer Neuberechnung in die Obermaske mit Wohngebäudeversicherung und Glas rutschen. Bitte vergessen Sie dann nicht wieder Mietnomaden auszuwählen. Wie beschrieben, wird die Mietnomaden der Gebäudeversicherung zugeordnet. Die Gebäudeversicherung muss nicht abgeschlossen werden. Die Mietnomaden ist ein eigenständiger Tarif.

Ausfüllhilfe für den Online-Rechner Mietnomaden

Tarifrechner Wohngebäude



1 2 ● ● ● ● ● ● ● ●

Formulardaten laden Formulardaten speichern neue Berechnung

^ Ihre Angaben: Mietnomadenversicherung ☰

Versicherungsbeginn *

Risikoanschrift

Straße + Hausnummer * ⓘ

Adresszusatz

PLZ *

Ort *

Wirtschaftliche Verhältnisse des Mieters

Liegt eine Selbstauskunft (Mietpass) der/des Mieter/s vor? * Ja Nein

Liegt eine Bonitätsauskunft (z.B. Schufa, Creditreform) der/des Mieter/s vor? * Ja Nein

Führen Sie einen Nachweis bzw. - falls das Mietverhältnis seit mehr als 6 Monaten besteht - können Sie bestätigen, dass der Mieter den Verpflichtungen bisher aus dem Mietvertrag rechtzeitig nachgekommen ist? * Ja Nein

Ohne Prüfung der wirtschaftlichen Verhältnisse des Mieters durch den Vermieter (unser Versicherungsnehmer) ist der Vertragsabschluss nicht möglich.

2. Angaben zur Mietnomadenversicherung

Bestimmen Sie den Versicherungsbeginn.

Die Risikoanschrift ist die Adresse, an der sich die zu versichernde Wohneinheit befindet.

Die wirtschaftlichen Verhältnisse des Mieters müssen mindestens durch eine der Möglichkeiten geprüft worden sein, ansonsten ist kein Vertragsabschluss möglich. Mehre Angaben sind möglich. Falls Sie die Wohnung neu erworben haben und den Mieter übernommen haben, sollten Sie sich mindestens den Nachweis zum Nachkommen der Verpflichtungen in den letzten 6 Monaten vom Vorvermieter geben lassen.

In diesem Zuge sei auch noch erwähnt, dass die Rhion immer davon ausgeht, dass 3-Monatsmieten als Kautions vorhanden sind. Sie müssen keine Kautions vom Mieter erhalten haben, um die Mietnomaden abzuschließen. Die Rhion setzt dies jedoch immer als Selbstbehalt an.

Ausfüllhilfe für den Online-Rechner Mietnomaden

	Mietnomadenversicherung
Beitrag jährlich	188,78 €
Anzahl der Wohneinheiten	1
Mietausfall bis	12 Monatskaltmieten - max 20...
Sachdeckung (Kosten) bis	50.000 €

3. Versicherungsumfang


Auf dieser Seite ist der Umfang der Versicherung anzugeben.

Zusätzlich ist die Anzahl der Wohneinheiten anzugeben. Es kann ja sein, dass Sie mehrere Einheiten an derselben Adresse versichern möchten.

Der Beitrag ist pro Wohneinheit zu entrichten.

Ausfüllhilfe für den Online-Rechner Mietnomaden

Tarifrechner Wohngebäude



 **confin**
Finanz- und Versicherungs- Makler

1 2 3 4 5

Formulardaten laden Formulardaten speichern neue Berechnung

^ Gesamtbeitrag

Weiter

Mietnomaden	188,78 €
Gesamt	188,78 €
Zahlweise 	jährlich 

∨ Beitragsdetails

Weiter

4. Zahlweise

Auf dieser Seite ist die gewünschte Zahlweise anzugeben.

Achtung: Bei unterjähriger Zahlweise wird in der Regel ein Zuschlag verlangt.

Wir empfehlen deshalb die jährliche Zahlweise zu wählen.

Ausfüllhilfe für den Online-Rechner Mietnomaden

^ Kundendaten ☰

[Weiter](#)

persönliche Angaben

Anrede *

Titel

Vorname *

Nachname *

Geburtsdatum *

Anschrift

Abweichende Anschrift * Ja Nein

Straße + Hausnummer

Adresszusatz

PLZ

Ort

Kommunikationsdaten

Kunden E-Mail Adresse

Telefon

Fax

[Weiter](#)

5. Angaben Versicherungsnehmer

Auf dieser Seite sind Ihre persönlichen Angaben einzugeben.

Sofern Sie an einer anderen Adresse wohnen, als die Wohneinheit, die Sie versichern möchten, geben Sie die Adresse bitte entsprechend an.

Ausfüllhilfe für den Online-Rechner Mietnomaden

Tarifrechner Wohngebäude



- 1
- 2
- 3
- 4
- 5
- 6
-
-
-

Formulardaten laden Formulardaten speichern + neue Berechnung

^ Allgemeine Angaben zum Antrag ☰

Allgemeine Angaben zum Antrag

Art des Antrags *

Versicherungsablauf *

6. Allgemeine Angaben zum Antrag

In der Regel handelt sich um einen neuen Antrag, deshalb ist „Neuantrag“ zu wählen.

Änderungen an einem bestehenden Vertrag wäre nur die richtige Wahl, wenn Sie bereits eine Rhion Mietnomadenversicherung besitzen und Sie an derselben Adresse eine weitere Wohnung in den Versicherungsschutz aufnehmen möchten.

Wenn die neue Mieteinheit jedoch an einer anderen Adresse ist, wäre ebenfalls Neuantrag zu wählen.

Ausfüllhilfe für den Online-Rechner Mietnomaden

1 2 3 4 5 6 7

Formulardaten laden Formulardaten speichern neue Berechnung

Angaben zum Antrag Mietnomaden

Angaben zur Wohneinheit 1

Beginn Mietverhältnis * 01.10.2023

In welchem Stockwerk befindet sich die Wohnung * 1. Stockwerk

Lage der Wohnung * Mitte

Abweichende Anschrift * Ja Nein

Straße + Hausnummer Steinbeisstraße 14

Adresszusatz

PLZ 70736

Ort Fellbach

Vorversicherungen

Wurde die beantragte Versicherung schon von einer anderen Gesellschaft abgelehnt? * Ja Nein ⓘ

Besteht oder Bestand für das zu versichernde Gebäude in den letzten 5 Jahren ununterbrochen eine Vorversicherung? * Ja Nein ⓘ

Weiter

7. Angaben zu Wohneinheiten und Vorversicherungen

Hier sind Angaben zur Wohnung, zu dem Mietverhältnis und zu den Vorversicherungen zu tätigen.

Die Lage der Wohnung wird deshalb angefragt, weil Sie nicht jede Einheit im selben Objekt versichern müssen, auch wenn Ihnen mehrere Einheiten gehören.

Hier unterscheidet sich die Mietnomadenversicherung wesentlich von der [Vermieter-Rechtsschutzversicherung](#). Bei der Vermieter-Rechtsschutzversicherung müssten alle Einheiten versichert werden, die Ihnen gehören.

Ausfüllhilfe für den Online-Rechner Mietnomaden

^ Zahlungsart und Anlagen

Zahlungsart

Zahlungsart * SEPA-Lastschrift

Kontoverbindung

IBAN * DE00 0000 0000 0000 0000 00

Geldinstitut

Abweichender Kontoinhaber? * Ja Nein

SEPA-Mandat

Formular für SEPA-Mandat herunterladen

Das SEPA-Lastschriftmandat liegt dem Makler vor. * Ja Nein

Der Makler verfügt über die Bankvollmacht des Kontoinhabers. * Ja Nein

Das SEPA-Lastschriftmandat wird im Original mit Unterschrift des Kontoinhabers nachgereicht. * Ja Nein

Das SEPA-Lastschriftmandat ist im Original mit Unterschrift des Kontoinhabers beigelegt. * Ja Nein

SEPA-Mandat hochladen

Dokumente anhängen

Dokument hochladen

Weiter

8. Zahlungsart

Hier kann zwischen SEPA-Lastschrift und Rechnung gewählt werden.

Wir empfehlen das SEPA-Lastschriftverfahren zu wählen. Die Erfahrung zeigt, dass häufig die Überweisung bei einer Rechnung vergessen wird. Das „Nichtzahlen“ kann Auswirkungen auf den Versicherungsschutz haben. Bei einer Erstprämie sogar noch mehr. Durch das SEPA-LSV kann dieser Fehler vermieden werden.

Aktuell ist das SEPA-Lastschriftverfahren leider nicht gut im Rechner umgesetzt. Bitte wählen Sie Punkt 4 aus und lassen Sie uns oder der Rhion das ausgefüllte SEPA-Formular zukommen.


Im elektronischen Antragsprozess können Sie das Formular herunterladen und anschließend das unterschriebene Dokument dort hochladen.

Dies beißt sich leider etwas mit dem Online-Prozess, da ein Zwischenschritt nötig ist. Es gibt bisher leider keine andere Möglichkeit für die Erteilung des SEPAs.

Alternativ, falls Sie das SEPA gerade nicht ausfüllen können, können Sie auch Punkt 3 auswählen und uns das SEPA nachreichen. Bitte senden Sie in diesem Fall eine E-Mail mit dem ausgefüllten SEPA-Formular an info@confin.de.

Ausfüllhilfe für den Online-Rechner Mietnomaden

Tarifrechner Wohngebäude



- 1
- 2
- 3
- 4
- 5
- 6
- 7
- 8
- 9

Formulardaten laden Formulardaten speichern neue Berechnung

^ Zusammenfassung

Drucken ohne Versand

Hinweis: Hier können Sie den Antrag als Vorschau herunterladen. Dieser wird nicht gespeichert.

[Antragsvorschau](#) ↓

[Antragsvorschau \(inkl. automatischer Speicherung der Formulardaten\)](#) ↓

Verbraucherinformationen

[alle Verbraucherinformationen herunterladen](#) ↓

[alle markierten Verbraucherinformationen herunterladen](#) ↓

Mietnomadenversicherung - Informationsblatt zu Versicherungsprc ↓

AVB Mietnomadenversicherung 2022 ↓

Verbraucherinformation zur Sach-, Haftpflicht- und Unfallversicheru. ↓

Antrag verbindlich einreichen

9. Antrag einreichen

Dies ist der letzte Schritt im Antragsprozess.

An diesem Punkt können Sie den Antrag verbindlich einreichen. Zusätzlich können an dieser Stelle die Vertragsbedingungen heruntergeladen. Sie müssen den Erhalt auch Bestätigen.

Wenn Sie den Antrag eingereicht haben und die Rhion mit der Antragspolizierung fertig ist, erhalten Sie Ihren Versicherungsschein.

Wie lange die Rhion für die Polizierung benötigt, ist unterschiedlich und kann nicht beeinflusst werden. In der Regel ist man hier allerdings recht zügig, da es sich um einen digitalen Prozess handelt.